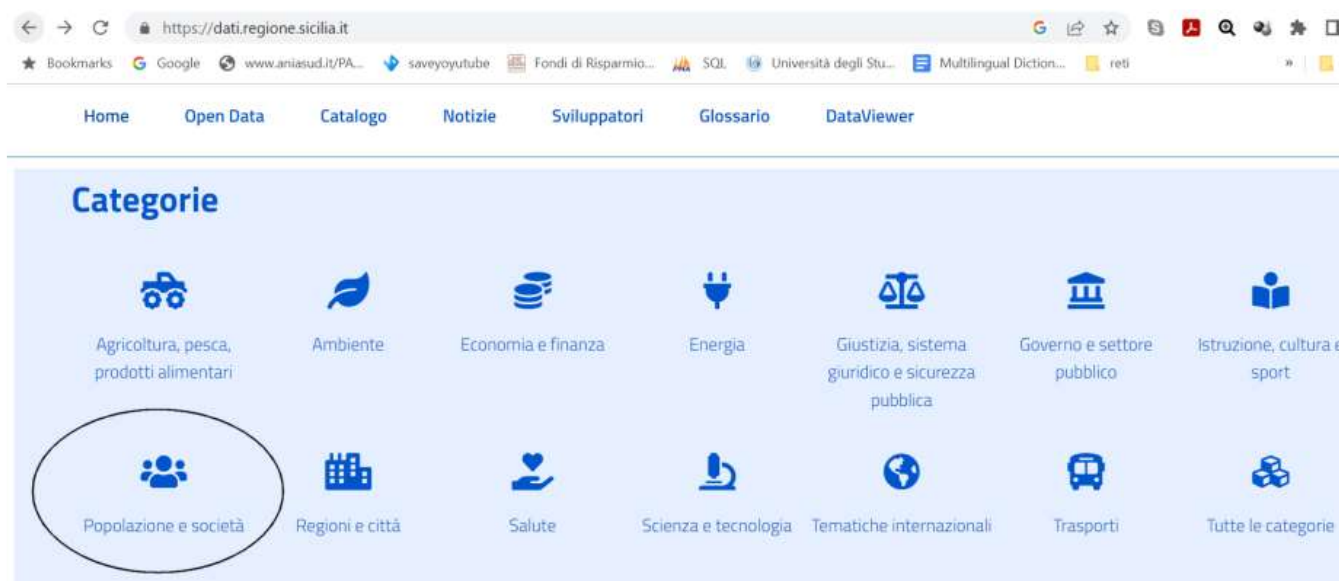


Creazione di un grafico con Google foglio di calcolo

Partendo da un open data dei “Centri antiviolenza autorizzati della Sicilia” fornito dalla regione si crei un grafico in cui si visualizzi il numero di centri per provincia.

Gli open data sui **Centri antiviolenza autorizzati della Sicilia** si trova nel sito degli **Open data della regione siciliana** (<https://dati.regione.sicilia.it>) sotto la categoria “Popolazione e Società”.



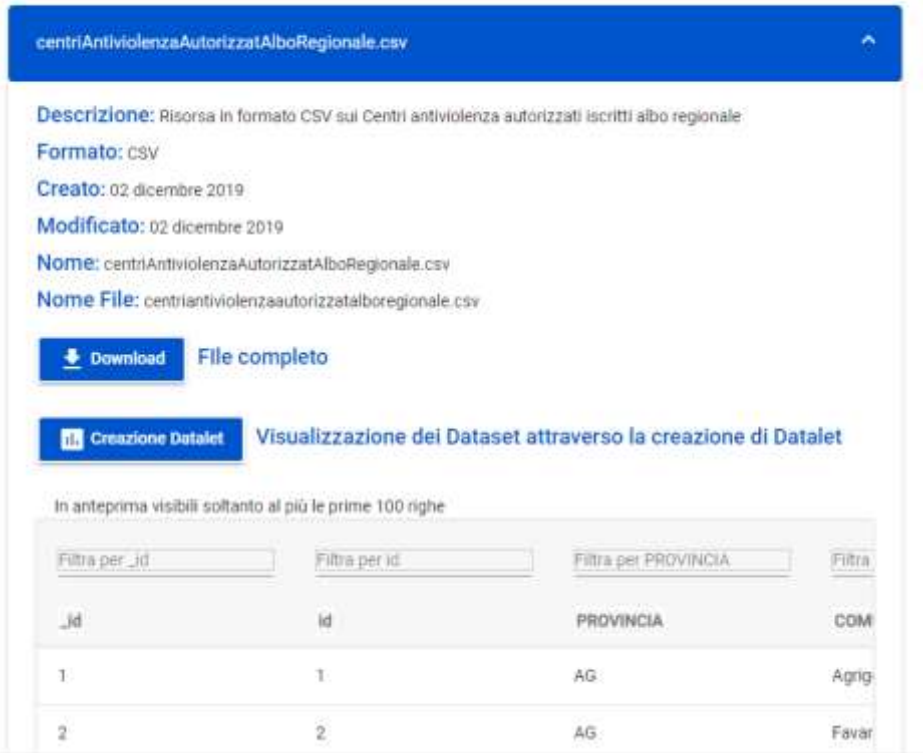


In questa pagina troverete alcuni **link** in cui recuperare dei dati aperti tra cui quello per sui **Centri antiviolenza autorizzati**.

Apriamo il link (<https://dati.regione.sicilia.it/catalogo/688d755c-4644-4834-8b46-13a0a652b1bf>) e sarà visualizzata la seguente pagina.



File scaricabili:



centriAntiviolenzaAutorizzatAlboRegionale.csv

Descrizione: Risorsa in formato CSV sui Centri antiviolenza autorizzati iscritti albo regionale

Formato: CSV

Creato: 02 dicembre 2019

Modificato: 02 dicembre 2019

Nome: centriAntiviolenzaAutorizzatAlboRegionale.csv

Nome File: centriantiviolenzaautorizzatalboregionale.csv

[Download](#) File completo

[Creazione Datalet](#) Visualizzazione dei Dataset attraverso la creazione di Datalet

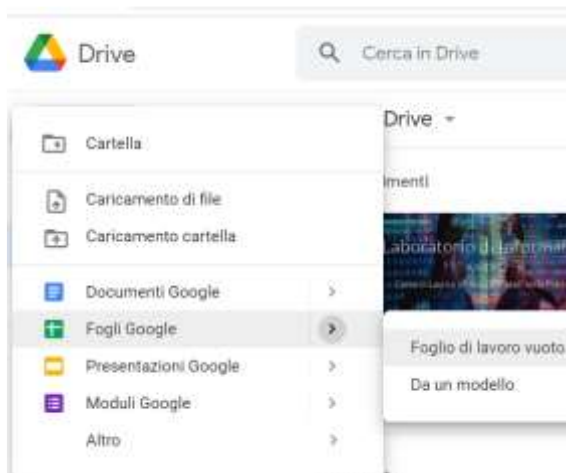
In anteprima visibili soltanto al più le prime 100 righe

Id	id	PROVINCIA	COM
1	1	AG	Agrig
2	2	AG	Favar

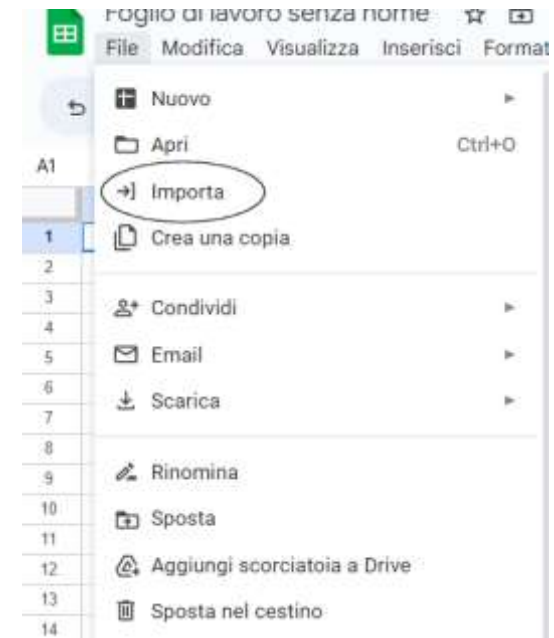
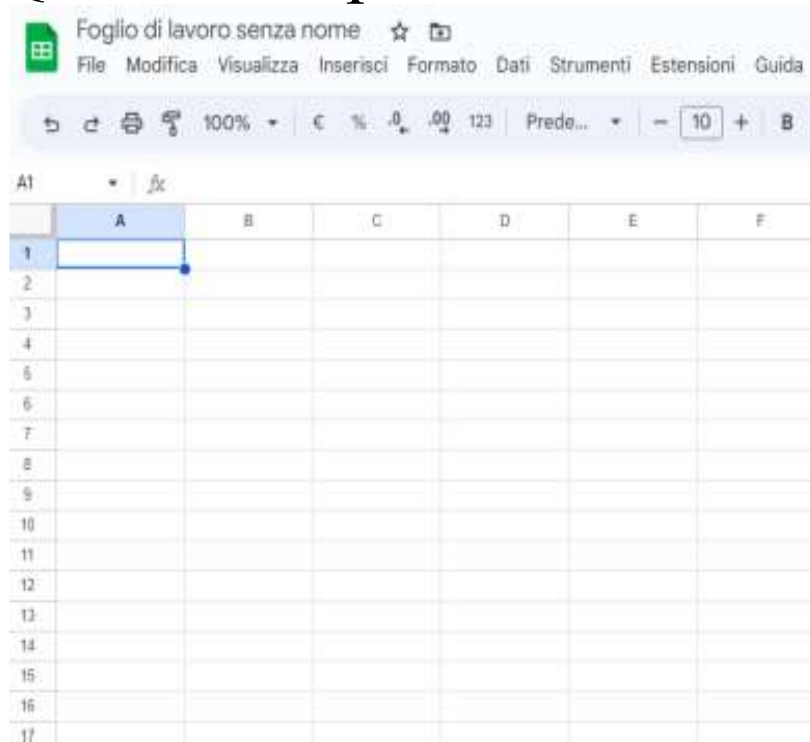
Clicca“[centriAntiviolenzaAlboRegionale.csv](#)“ e sarà possibile scaricare il file in formato **csv** attraverso il bottone **Download**, ed il file sarà salvato nella cartella **download**.

Il prossimo passo sarà quello di **importarlo nel foglio di calcolo di google**.

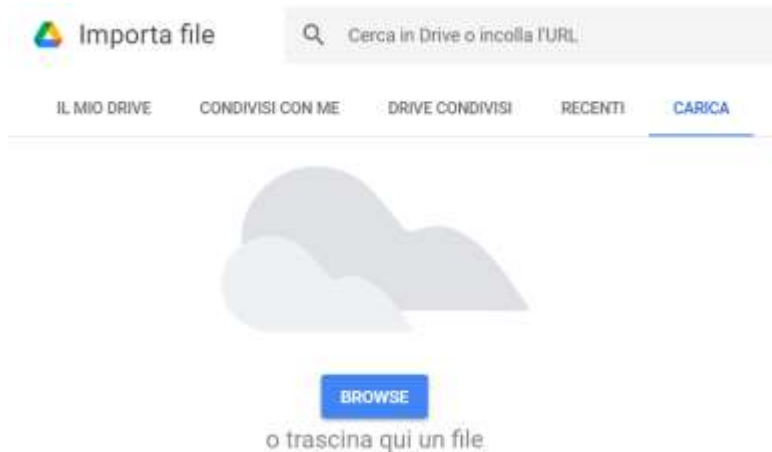
Per fare questo accediamo a [Goolge di community.unipa.it](#) e aprte un nuovo foglio di calcolo.



Quindi sarà possibile **caricare il file cliccando su File→Importa**



e selezionare il file da caricare



Importa file

File

centriantiviolenzaautorizzatalboregionale.csv

Importazione del file completata. [Apri ora »](#)

Destinazione dell'importazione

Tipo di separatore

Crea nuovo foglio di lavoro

Rileva automaticamente

Converti il testo in numeri, date e formule

Importa dati

Annulla

AA22/23

centriantiviolenzaautorizzatalboregionale

File Modifica Visualizza Inserisci Formato Dati Strumenti Estensioni Guida

100% 123 Prede... 10 B I A

	A	B	C	D	E	F	G	H	I	J	K	L
1	id	PROVINCIA	COMUNE SEDE	DENOMINAZIOI	INDIRIZZO DEL	TELEFONO STF	MAIL STRUTTU	PEC STRUTTU	REFERENTE	TELEFONO REI	E-MAIL REFERENTE	
2	1	AG	Agrigento	Associazione Lu	Salita F.Sala, 15	92222922	info@vivereilsoc	vivereilsociale@	Antonina Gallo C	137700.46.00	ag@vivereilsociale.it	
3							assvitanuova@i					
	2	AG	Favara	Associazione Or	Via Cappello, 27	0922/32829 380		assvitanuova@p	ALESSIA AMATO			
4							assvitanuova@i					
	3	AG	Castrofilippo	Associazione Or	Via Nazionale, 1	0922/32829 329		assvitanuova@p	BUGGEEA GIUSEPPA			
5	4	CL	Caltanissetta	Associazione Ge	Via Trieste, 132	0934.551010 - 3	associazione ga	associazioneega	Anna Giannone	3355788497	annagiannone@hotmail.it	
6	5	CT	Catania	Associazione Th	Via G. Macherioi	095/7223990	centroantiviolen	thamaia.org@pe	Anna Maria Carr	3393297921	anna.agosta@tiscali.it	
7	6	CT	Bronte	Telefono Rosa B	Corso Umberto :	095 7723703 38	telefonorosabor	telefonorosabor	Antonella Caltab	327 1387954	antonellacaltabiano82@gmail.cc	
8	7	EN	Piazza Armerina	Associazione Dc	Contrada Costa	0935.982436 32	associazioneedor	donneinsiemesc	Calogera Grassc	3298110163	cmariagrasso@gmail.com	
9	8	ME	Gaggi	Associazione Ev	Via Brasile, 44	12303.07.00	evalunao@virgili	evalunaoonlus@p	Concetta Restuc	116897.34.00	concettarestuccia@virgilio.it	
10	9	ME	Capo D'orlando	Associazione Pir	Via Tripoli, 17	941054182	pinkproject@par	assopinkproject	Mariagrazia Gior	3200570711	presidente@pariopportunita.sicil	
11	10	ME	San Piero Patti	Associazione La	Via Sant'Anna, 4	27697.14.00	noaisilenzio@tis	info@pec.assoc	Serena Balletta			
12	11	PA	Bagheria	Cooperativa Soc	Via Caputo, 66	91901004	casadonnenuovi	nuovogenerazio	Rosanna Rubinc	14521.27.00	casadonnenuove@libero.it	
13	12	PA	San Giuseppe Ji	Associazione Ec	Via Vittorio Emai	918572244 353	eos-onlus@liber	avv.luisavaccaro	Maria Luisa Vac	3334343282	luisavaccaro@libero.it	
14	13	PA	Palermo	Associazione Mi	Via Ammiraglio F	140711.36.00	info@millecolori	info@pec.millec	Adriana Argento	3755290469		
15	14	PA	Palermo	Associazione I e	Viale Campania	91327973	info@leonde.orr	leondeonlus@or	Mara Cortimilia			

Per creare un grafico cliccare **dobbiamo creare un nuovo foglio con i dati aggregati per provincia.**

centriantiviolenzaautorizzataalboregionale ☆ 📁 ☁

File Modifica Visualizza Inserisci Formato Dati Strumenti Estensioni (

↶ ↷ 🖨 📄 100% ▾ | € % .0 ← .00 → 123 | Prede... ▾ | - 10 +

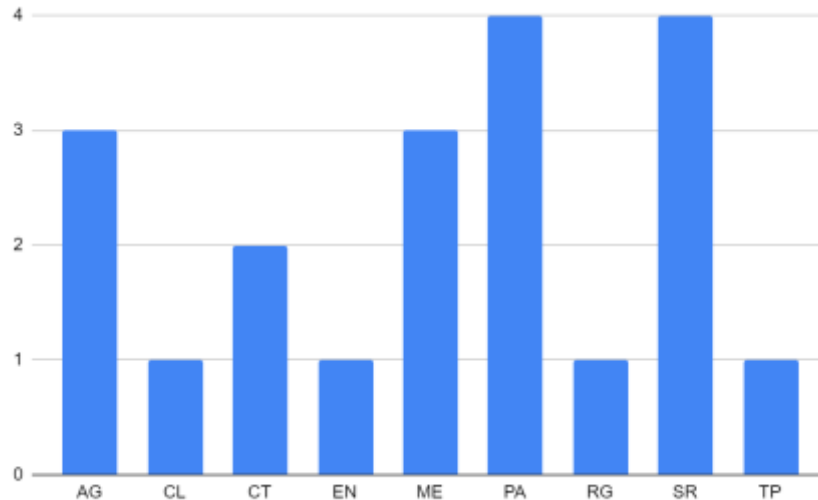
B2 ▾ | fx =COUNTIF(centriantiviolenzaautorizzataalboregionale!B2:B21;A2)

	A	B	C	D	E	F
1	Provincia					
2	AG	3				
3	CL	1				
4	CT	2				
5	EN	1				
6	ME	3				
7	PA	4				
8	RG	1				
9	SR	4				
10	TP	1				

Per creare il grafico clicca su **inserisci** → **grafico** e apparirà un rettangolo con suscritto “Nessun Dato” e una finestra sulla destra di “Editor grafici”

Per inserire i dati nel grafico aggiungere come **asse X** la **colonna A** e come **serie** la **colonna B**.

Il grafico finale sarà



The top screenshot shows a dialog box titled "Seleziona un intervallo di dati" (Select a data range) with a close button (X) and "Annulla" (Cancel) and "OK" buttons. The data range is set to "Foglio1!A:A". The background spreadsheet shows dates in column A and values in column B.

The bottom screenshot shows a similar dialog box with the data range set to "Foglio1!D:D". The background spreadsheet shows values in columns D and E.

Both screenshots include a configuration panel on the right with the following options:

- Configurazione: Grafico a colonne
- Imposta: Nessuno
- Intervallo di dati: K7
- Asse X: Aggiungi Asse X
- Unisci intervalli: Orizzontalmente
- Asse X: data_somministrazione
- Aggrega:
- Serie: Aggiungi Serie

Adesso sarà possibile dividerlo e copiare il link.

Quindi inserirlo nella propria pagina

